

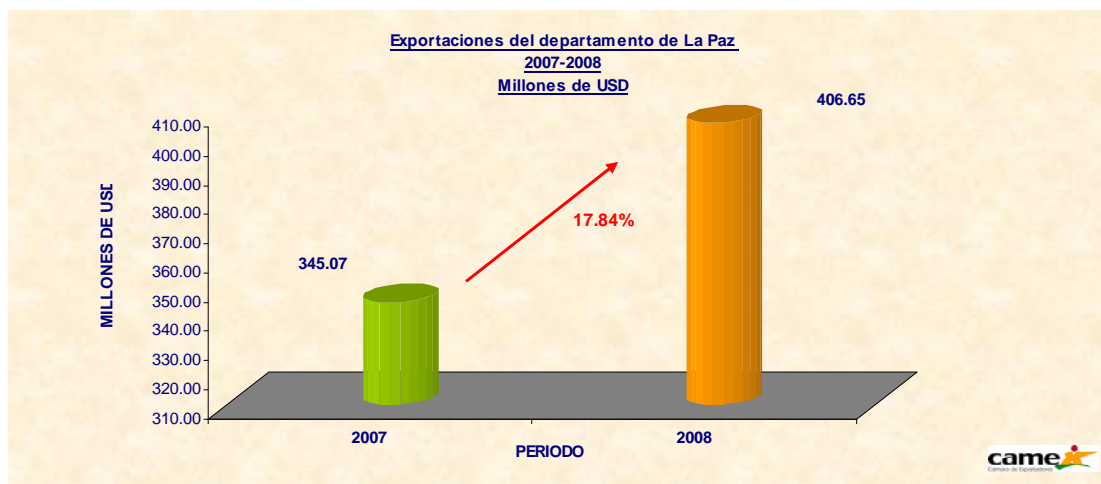
## Presentación de Datos Estadísticos La Paz Gestión 2008

### Contenido de la presentación

1. Presentación de los resultados de las exportaciones paceñas correspondientes a las gestión 2008.
  2. Presentación de los principales sectores de exportación.
  3. Presentación de principales productos y empresas de exportación.
  4. Análisis de los principales mercados de exportación.
  5. Perspectivas para la Gestión 2009.
- 

### 1. Presentación de los resultados de las exportaciones paceñas correspondientes a las gestión 2008.

Las exportaciones del departamento de La Paz, alcanzaron un valor total de 406.65 Millones de USD, incrementándose las mismas en un 17.84% en relación al valor alcanzado el 2007.

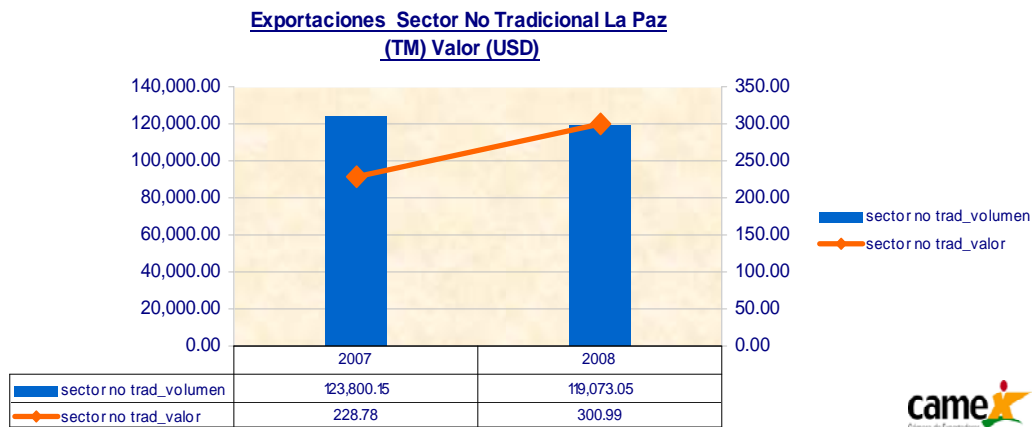


## 2. Presentación de los principales sectores de exportación.

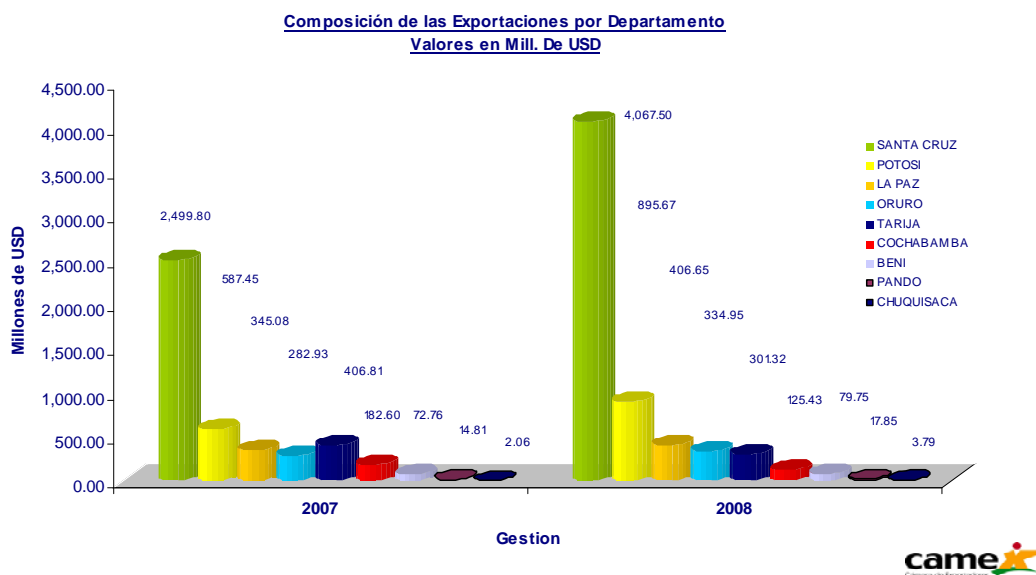
A nivel sectorial el departamento de La Paz es por excelencia exportador de bienes manufacturados, sin embargo el sector minero represento un 26% del total exportado, alcanzando un valor de 105.66 millones de USD en la gestión 2008.



En el sector no tradicional el principal rubro de exportación fue los metales y sus manufacturas representado por la joyería en oro, seguido del sector textil y las manufacturas de madera, sin embargo las exportaciones manufactureras se vieron reducidas los últimos dos meses, debido a la incertidumbre y suspensión del ATPDEA.



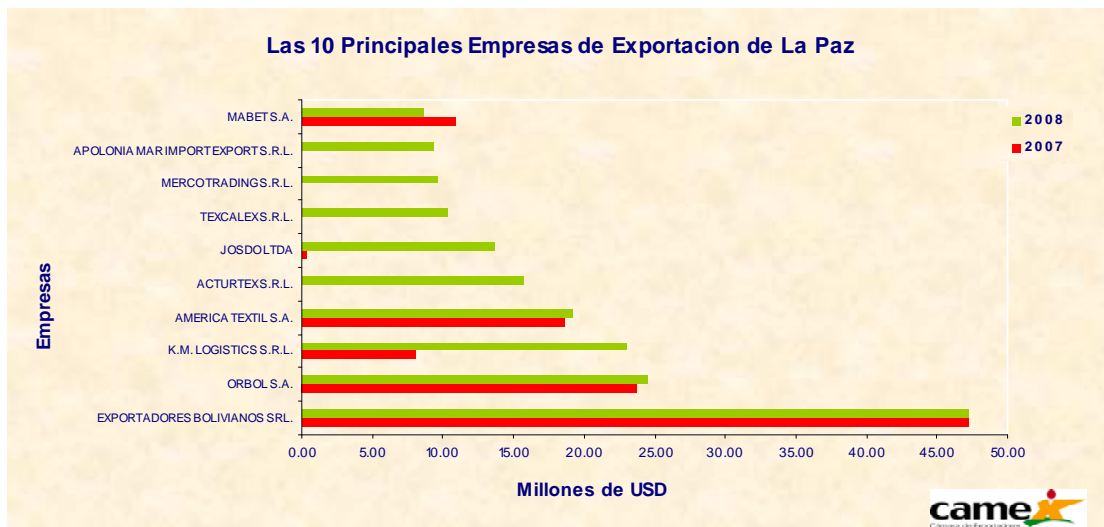
El departamento de La Paz representa el tercer departamento mas importante en exportaciones, representando el 65%, pero es el primer departamento exportador de manufacturas y generador de empleo.



### 3. Presentación de principales productos y empresas de exportación.

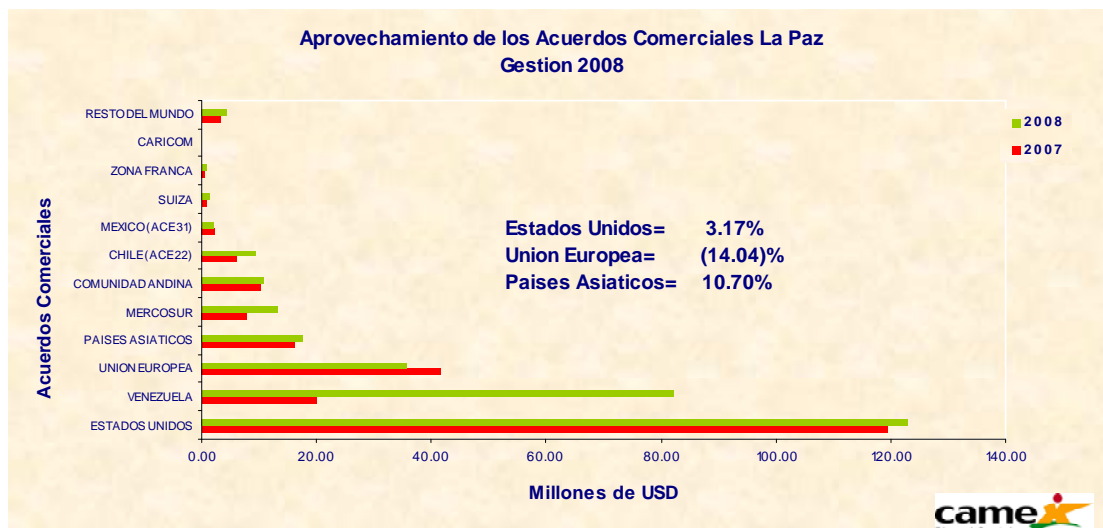
El 2008 la oferta exportable del departamento de La Paz alcanzo un total de 405 productos, entre los principales figuran joyería en oro (60.84 millones de USD), camisas y t shirt, tejidos de poliéster y algodón, joyería en plata, cubrecamas, cabe aclarar que los últimos tres productos tienen como único destino el mercado de Venezuela.

Las empresas exportadoras de La Paz alcanzaron un total de 462 en la gestión 2008 representando el 33% del total de empresas exportadoras en Bolivia, entre las principales tenemos Exportadores Bolivianos (Joyería en oro), América Textil (prendas de vestir de algodón) MABET (Puertas de madera) y COLQUIRI (cinc y sus concentrados), sin embargo desde el 2007 surgieron un grupo de empresas con representación venezolana que exportaron el 2008 aprox. 58.55 millones de USD.



#### 4. Análisis de los principales mercados de exportación.

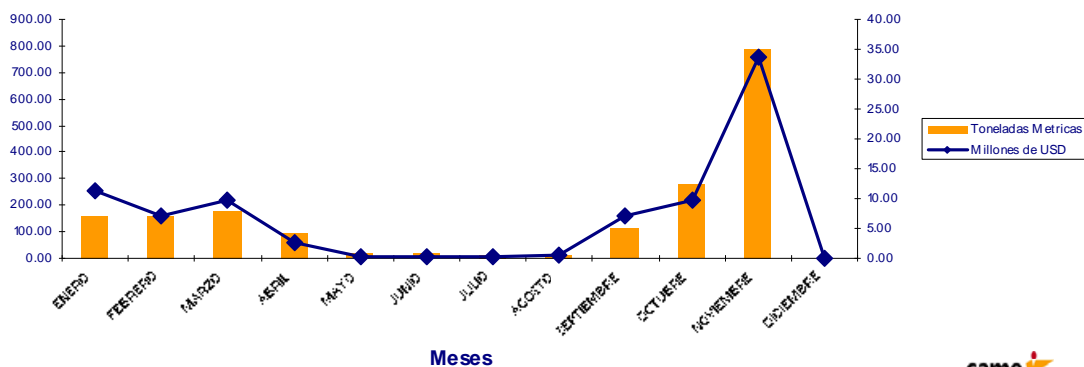
EE.UU. es el principal mercado, constituyéndose en el 41% de nuestras exportaciones, seguido de Venezuela con un 27% que en estos dos últimos años se constituyo en el segundo mercado más importante para La Paz debido al envío de productos como edredones, hilados y tejidos.



El Acuerdo mas Importante para el departamento de La Paz y también para las manufacturas era el ATPDEA seguido de la Unión Europea, cabe aclarar que estos dos acuerdos están en una situación incierta, ante esta situación el Gobierno propuso mercados alternativos tales como Venezuela y Brasil.

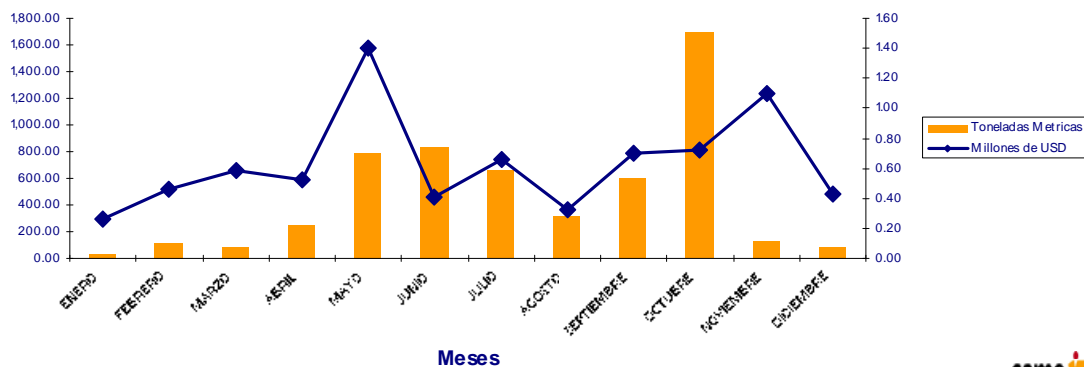
Analizando el comportamiento del mercado venezolano, en la gestión 2008 la fluctuación mensual de las exportaciones fue variada, entre enero y marzo alcanzaron un nivel de exportación de 28.24 millones de USD es decir el 34% del total exportado, en los siguientes 5 meses sus exportaciones bajaron considerablemente, repuntando de septiembre a noviembre con un valor de 50.70 millones de USD, sin embargo hasta esa fecha no existía el convenio firmado por el Gobierno boliviano y el venezolano, por lo tanto eran ventas entre empresarios venezolanos y exportadores paceños sin intervención del gobierno sin embargo cabe aclarar que en el mes de diciembre cuando ya existía este convenio solo se exporto un valor de 0.02 millones de dólares.

**Evolucion Mensual de las Exportaciones al mercado de Venezuela**  
**La Paz**  
**Gestion 2008**



Otro mercado alternativo es Brasil, cuyo intercambio comercial en productos manufacturados solo alcanza un valor de 7.58 millones de USD., productos que en su mayoría son textiles de algodón, materia prima elaborada en Bolivia puesto que debido a las restricciones en normas de origen no califican las prendas elaboradas con telas de terceros países no firmantes del MERCOSUR.

**Evolucion Mensual de las Exportaciones al mercado del Brasil**  
**La Paz**  
**Gestion 2008**



## **5. Perspectivas para la Gestión 2009.**

El análisis de las estadísticas nos muestra el compromiso del sector exportador que pese a un ámbito no del todo favorable, las exportaciones crecen en la mayoría de los sectores.

La estrategia que se debería seguir es el trabajo conjunto entre el sector privado y público, si la coordinación entre ambos es suficiente, podemos alcanzar un nivel de exportación mayor a lo logrado en los últimos 5 años. Así la seguridad jurídica, la apertura de mercados a través de concretar acuerdos comerciales favorables para todos los bolivianos, la atracción de inversiones y principalmente promover una cultura exportadora con responsabilidad social, seguirán siendo parte de la agenda exportadora.

Como actividades a resaltar para el departamento de La Paz, vamos a mencionar 2 actividades críticas: 1) Como lo hemos demostrado el mercado de EE.UU. es determinante para las exportaciones, lograr que se revierta la suspensión del ATPDEA y consolidar un acuerdo de largo plazo y 2) Apoyar a que se desarrollen nuevas empresas exportadoras principalmente PYMEs de la ciudad de El Alto.